

passende Gehäuse*): **Größe "104.27"**

Standard Seite: 212 – 216
für aggressive Umweltbelastungen Seite: 223
EMV Seite: 224

*) nur für Anbaugehäuse

- Eigenschaften gemäß EN 61984: **16A 400V 4kV 2**
- Zulassungen: UL, CSA, CCC, GL
- Steckkompatibel mit Kontakteinsätzen CN, CNE, CCE, CSS, CSE.
- Die Einsätze können von vorne oder hinten montiert werden.

Anschlussverteiler Schraubanschluss

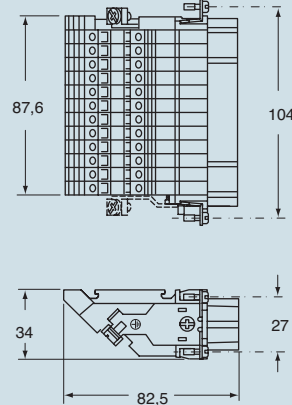


Beschreibung	Artikelbezeichnung	Artikelbezeichnung
Montage Seite Buchseinsätze 1) Stifteinsätze 1)	links CTF 24 L CTM 24 L	rechts CTF 24 R CTM 24 R

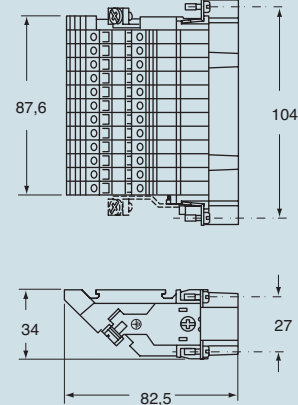
1) für nicht präparierte Leiter

Abmessungen in mm

Buchseinsätze (CTF)

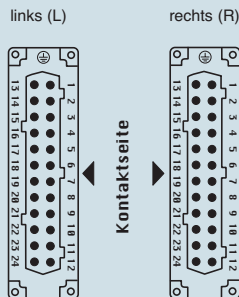


Stifteinsätze (CTM)

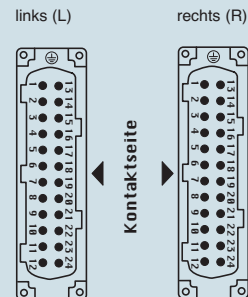


Ansicht von der Kontaktseite

Buchseinsätze (CTF)



Stifteinsätze (CTM)



- CT-Kontakteinsätze mit Drahtschutz für Leiterquerschnitt: 0,75 ÷ 2,5 mm² - AWG 18 ÷ 14
- Empfohlenes Drehmoment für Kontaktschrauben und Abisolierlänge siehe Tabelle auf Seite 13

Die angegebenen Abmessungen sind nicht verbindlich. Technische Änderungen bleiben vorbehalten.

enclosures: **size "104.27"**

standard page: 212 - 216


aggressive environments page: 223

EMC page: 224

*) only bulkhead mounted housing

- characteristics according to EN 61984:
16A 400V 4kV 2
- UL, CSA, CCC, GL certified
- can be mated with CN, CNE, CCE, CSS, CSE inserts
- inserts may be fitted from front or back of enclosure

**terminal block inserts
screw terminal connection**

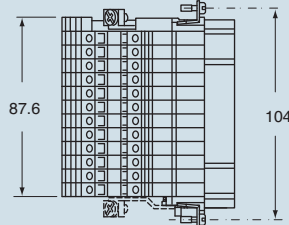


description	part No.	part No.
side mounting female inserts with female contacts 1) male inserts with male contacts 1)	left CTF 24 L CTM 24 L	right CTF 24 R CTM 24 R

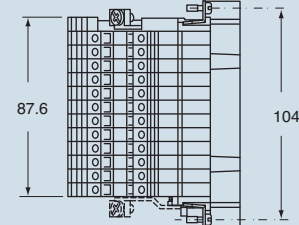
1) for non-prepared conductors

dimensions in mm

female inserts (CTF)

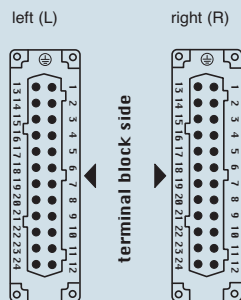


male inserts (CTM)

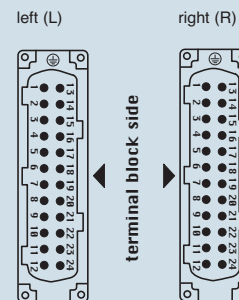


contacts side (front view)

female inserts (CTF)



male inserts (CTM)



- CT inserts with plate, for section conductors:
0.75 - 2.5 mm² - AWG 18 - 14
- torsion couple recommended for conductor fastening
screws and stripping length see section feature of
inserts on page 13

dimensions shown are not binding
and may be changed without notice